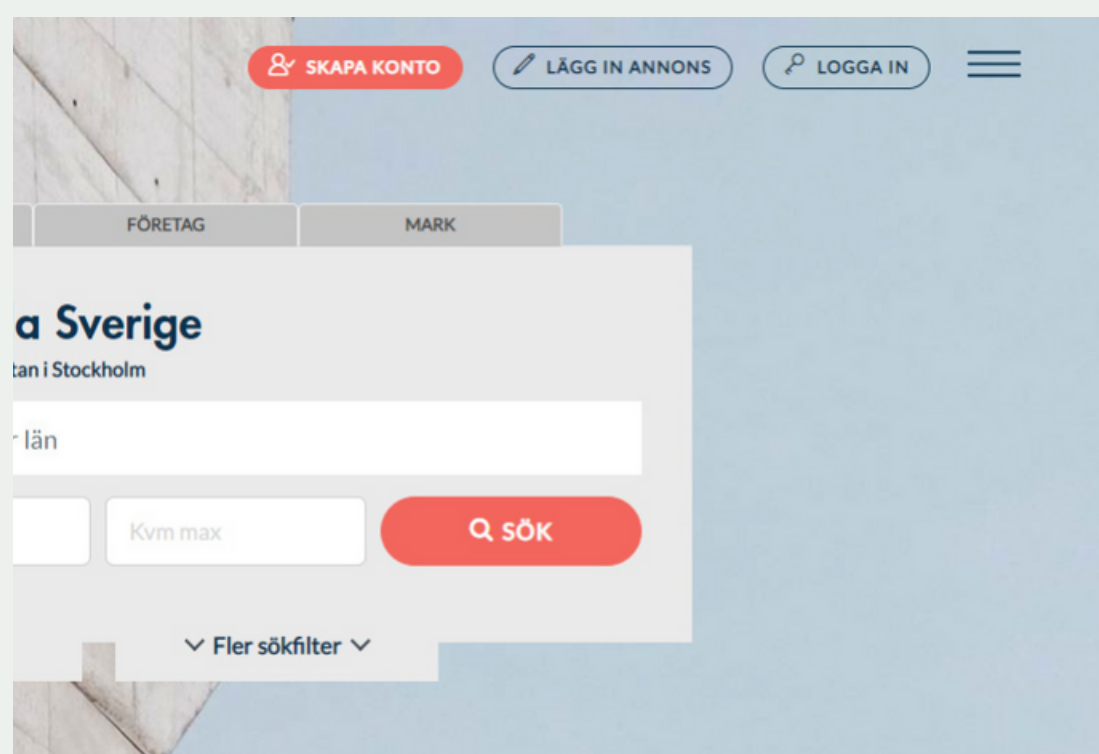


# Kommun

## Registrera din kostnadsfria annons

1.



### Skapa konto

Klicka på knappen "skapa konto".

2.

## Välkommen att skapa konto

Är du på jakt efter ett objekt? Eller vill du annonsera ut ett? Oavsett vad har du kommit till oss. Starta genom att välja kontotyp nedan så är du igång på bara några minuter.

JAG SÖKER EFTER OBJEKT

JAG VILL ANNONSERA OBJEKT

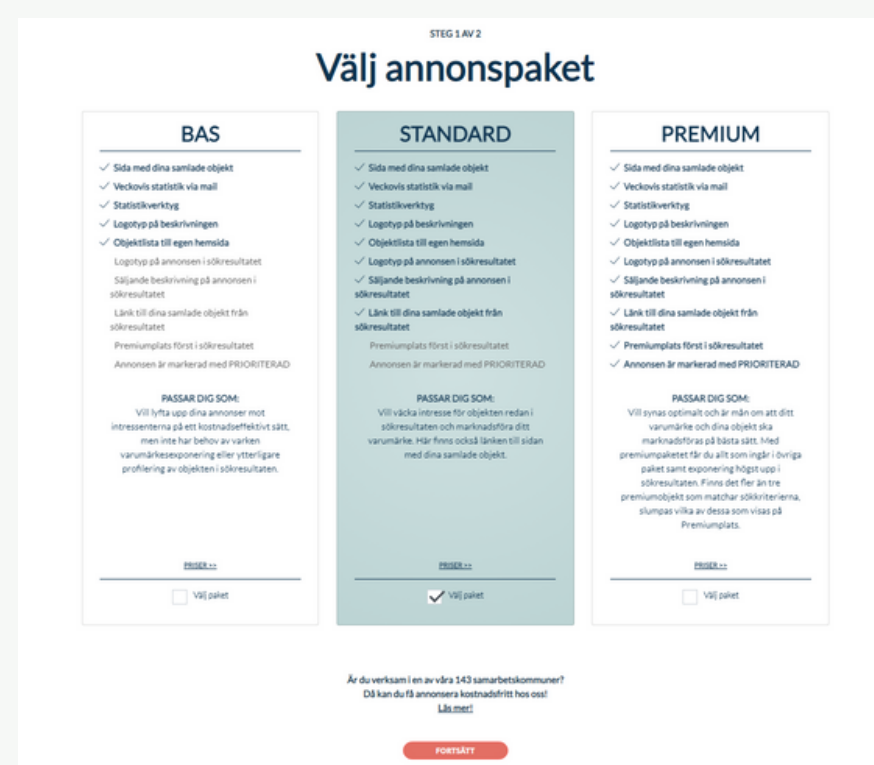
### Jag vill annonsera objekt

Klicka på knappen "jag vill annonsera objekt".

### Läs mer

Klicka på knappen "läs mer".

3.



# Kommun

## Registrera din kostnadsfria annons

### Välj kommunpaket

Klicka på "välj paket" och sedan på "fortsätt".

4.

**KOMMUN**

- Sida med dina samlade objekt
- Veckovis statistik via mail
- Statistikverktyg
- Logotyp på beskrivningen
- Objektlista till egen hemsida
- Logotyp på annonsen i sökresultatet
- Säljande beskrivning på annonsen i sökresultatet
- Länk till dina samlade objekt från sökresultatet
- Premiumpåts först i sökresultatet
- Annonsen är markerad med PRIORITERAD

**PASSAR DIG SOM:**  
Är verksam i någon utav våra samarbetskommuner. Du vill synas på Objektvision med din vakans men har inte behov av att exponera ditt varumärke. Du har lokaler eller mark som du vill annonsera. Annonser under kommunpaket hamnar längst ner i sökresultaten. Att annonsera lokaler och mark med kommunpaket är kostnadsfritt, se nedan i vilka kommuner som du kan annonsera.

**SAMARBETSKOMMUNER**

Välj paket

**FORTSÄTT**

### Företagsuppgifter

Fyll i dina företagsuppgifter. Klicka på "registrera".

5.

**STEG 2 AV 2**

**Fyll i dina företagsuppgifter**

Förnamn

Organisations-nummer

Förnamn efternamn

Efternamn efternamn

Söknummer

Custid

Postnummer

Postort

E-post

Län

Webbplats

Annan fakturaadress

Jag vill ha nyhetsbrev

Jag godkänner Objektvisionens personuppgifts- och allmänna villkor

**REGISTRERA**

6.

### Aktivera ditt konto

Verifiera ditt konto genom att klicka på länken du fått skickat till dig via mail.



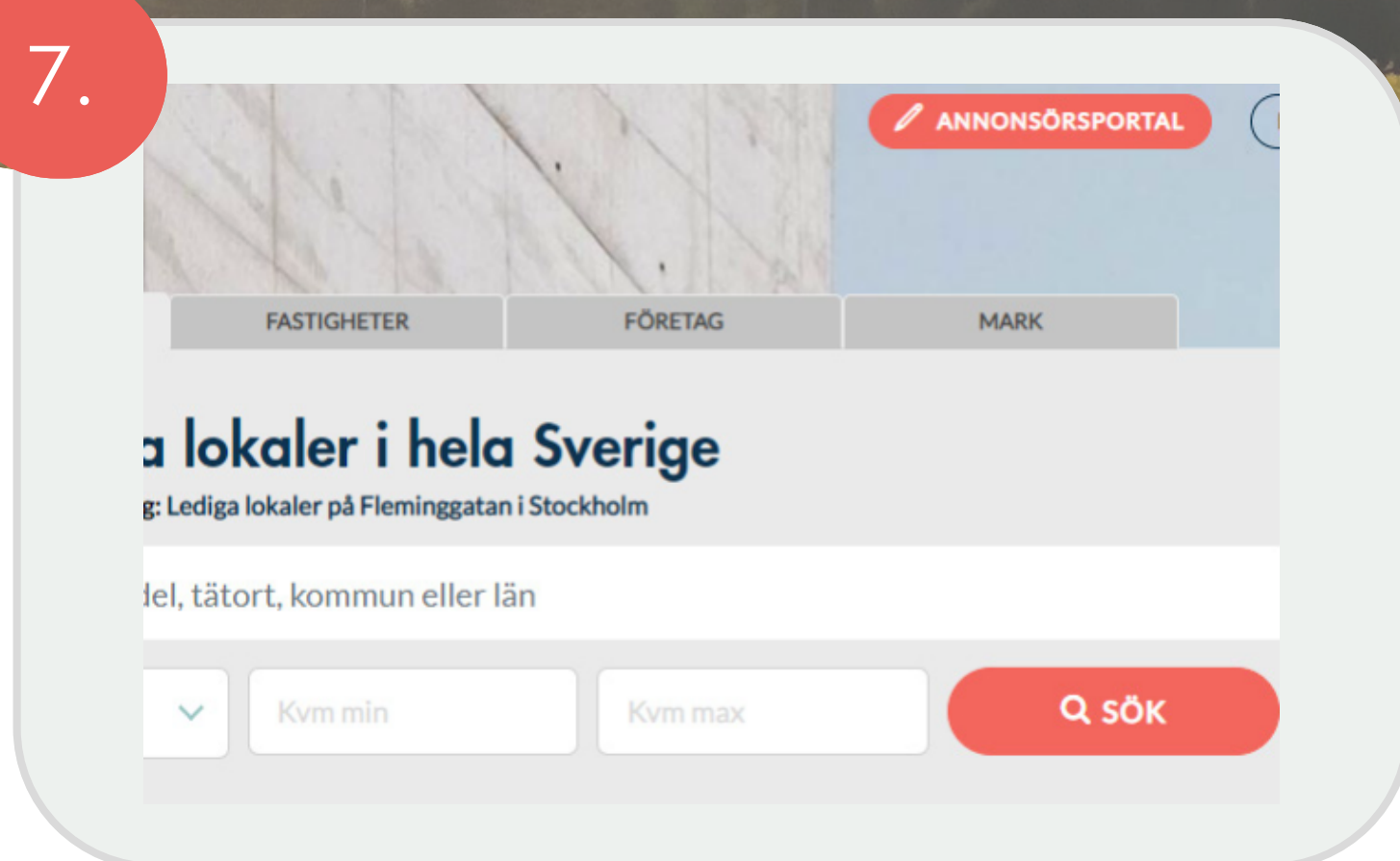
# Kommun

## Registrera din kostnadsfria annons

### Logga in

Surfa in på Objektvision.se och klicka på knappen "Logga in" och därefter på knappen "annonsörsportal".

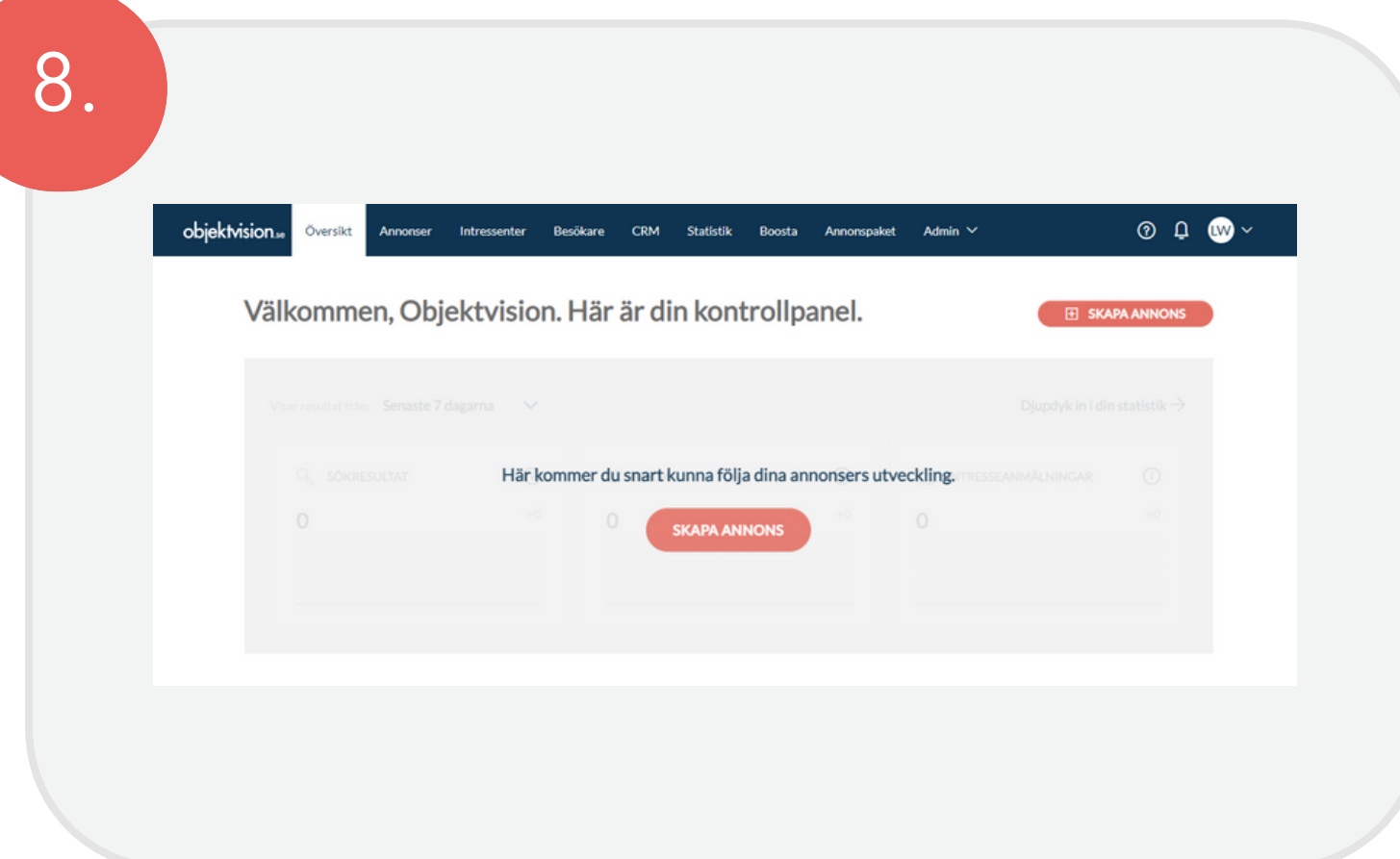
7.



### Skapa annons

Klicka på knappen "annonser" eller valfri "skapa annons" knapp.

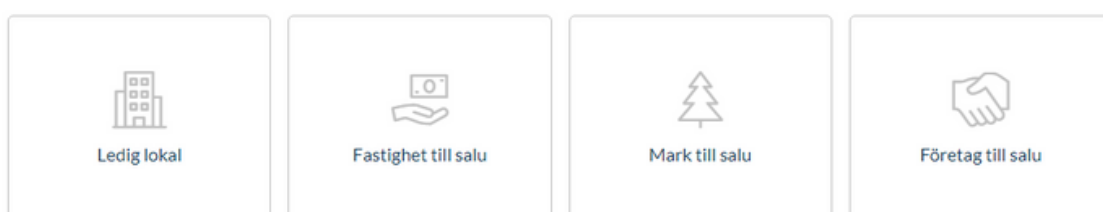
8.



9.

### Ny annons

Välj vilken typ av objekt du vill annonsera?



### Välj objekttyp

Välj vilken typ av objekt du vill annonsera.



# Kommun

## Registrera din kostnadsfria annons

10.

### Annonsinnehåll

Här skapar du din annons. Fyll i så mycket information som möjligt i varje box och kategori.

11.

### Publicera

Under fliken publicera kan du enkelt publicera din annons.

12.

### Klart!

Nu är din annons publicerad.

### Tips!

Du kan enkelt duplicera en färdig annons genom att klicka på "kopiera" under annons fliken.

Med Objektvisions annonsbetyg kan du enkelt se hur du kan förbättra ditt annonsinnehåll.

